

Nabídka

Mercedes-Benz - Citan 110 CDI / Tourer PRO / S 82-11168 FWD



Tento obrázek se může lišit od vozidla v nabídce a je nezávazný. Změny vyhrazeny.

Výrobní vzor: 42072313

Pohon: FWD

Celk. hmotnost: 2199 kg

Model: Mercedes-Benz Citan Tourer (420)

Výkon motoru: 70 kW

Rozvor: 2716 mm

Konfigurace vozidla

Lakování

| | | Částka v CZK |
|---------|---------------|--------------|
| MB 9147 | Bílá arktická | -- |

Sériová výbava

| | | Částka v CZK |
|-----|--|--------------|
| 803 | Modelový rok X2/1 | -- |
| BA3 | Aktivní brzdový asistent | -- |
| BB0 | Brzdový systém s ABS a ASR | -- |
| BB3 | Elektronický stabilizační program (ESP) | -- |
| C6L | Multifunkční volant | -- |
| CK4 | Lišta nad registrační značkou v barvě vozu | -- |
| CL1 | Volant s možností nastavení výšky a sklonu | -- |
| E07 | Rozjezdový asistent | -- |
| E1D | Rádio digitální (DAB) | -- |
| EC5 | Služby Mercedes me connect | -- |
| EM7 | Dvě rozhraní USB ve středové konzoli vzadu | -- |
| ES1 | Zásuvka 12 V vzadu v prostoru pro cestující | -- |
| EW6 | Mme vzdálené služby Plus (na 3 roky) | -- |
| EY5 | Systém tísňového volání Mercedes-Benz | -- |
| EY6 | Řešení poruch | -- |
| F68 | Vyhřívání a elektricky seřiditelná zpětná zrcátka | -- |
| FE3 | El. ovládaná přední boční okna s komfort. funkcí | -- |
| FE7 | Elektricky ovládaná okna v posuvných dveřích | -- |
| FG1 | Loketní opěrka s úložným prostorem | -- |
| FG5 | Odkládací kapsa za sedadlem řidiče a spolujezdce | -- |
| FQ3 | Uzavřená odkládací schránka u spolujezdce | -- |
| H00 | Rozvod topení do prostoru pro cestující | -- |
| H06 | Klimatizace | -- |
| H22 | Vyhřívání zadní okno | -- |
| I44 | 16" ocelová kola | -- |
| I5A | Nosnost základní | -- |
| IG4 | Standardní | -- |
| J10 | Tachometr v km/h | -- |
| J66 | Kontrola zap. bezp. pásů řid. a spol. a cest. vzad | -- |
| JA5 | Světelný a dešťový senzor | -- |
| JB4 | Aktivní asistent jízdy v pružích | -- |
| JH3 | Komunikační modul LTE pro digitální služby | -- |
| JK5 | Sdružený přístroj s barevným displejem | -- |
| JP7 | Asistent hlídání mrtvého úhlu | -- |
| JW8 | Asistent sledování pozornosti | -- |
| KA1 | Filtr pevných částic | -- |
| KL5 | Palivový filtr s odlučovačem vody | -- |
| LL1 | Vnitřní osvětlení LED | -- |



| | | |
|-----|--|------|
| MJ8 | Funkce ECO start-stop | -,-- |
| MO6 | Emisní třída Euro 6d final M/N1 sk.II | -,-- |
| MS1 | Tempomat | -,-- |
| MW5 | Motor OM 608.9 DE 15 LA 70 kW (95 k) | -,-- |
| P2F | Paket aktivní bezpečnosti | -,-- |
| P4B | Úroveň výbavy B | -,-- |
| R87 | Rezervní kolo | -,-- |
| RD9 | Značka pneumatik dle možností výrobního závodu | -,-- |
| RM7 | Letní pneumatiky | -,-- |
| RY2 | Bezdrátové měření tlaku vzduchu v pneumatikách | -,-- |
| S34 | Opěrky hlavy pro sedadla v prostoru pro cestující | -,-- |
| SA4 | Airbag řidiče a spolujezdce | -,-- |
| SD1 | Upevnění dětské sedačky i-Size | -,-- |
| SF6 | Výškově nast. sedadlo řidiče s bederní opěrkou | -,-- |
| SI1 | Středový, boční hrudní airbagy, okenní airbagy vp+ | -,-- |
| SK5 | Automatické rozp. dětské sedačky pro sed. spol. | -,-- |
| SL2 | Výškově nastavitelné sedadlo spolujezdce | -,-- |
| SZ6 | Sklopné stolky za sedadlem řidiče a spolujezdce | -,-- |
| T06 | Kličky dveří lakované v barvě vozu | -,-- |
| T17 | Pravé posuvné dveře s oknem | -,-- |
| T20 | Levé posuvné dveře s oknem | -,-- |
| T68 | Dětské zámky na dveřích a oknech v prost.pro cest. | -,-- |
| T78 | Kryt dveřních kolejnic v barvě vozu | -,-- |
| U77 | Zadní lavice FOLD & LOAD 1/3 : 2/3 | -,-- |
| V23 | Luxusní obložení stěn | -,-- |
| V29 | Plastová podlaha v nákladovém prostoru | -,-- |
| V4V | Plastová podlaha v předním prostoru pro cestující | -,-- |
| VG0 | Střed. loketní opěrka a výplň dveří - černá | -,-- |
| VH4 | Tkanina černá Norwich | -,-- |
| W29 | Pevná okna vzadu | -,-- |
| W65 | Zadní výklopné dveře | -,-- |
| W78 | Okno v zadních dveřích se stěračem a ostřikovačem | -,-- |
| XC8 | VIN čitelné zvnějšku | -,-- |
| XC9 | COC dokumenty | -,-- |
| XD6 | Interní kód BLK6 | -,-- |
| XE5 | Interní kód SSVOLP | -,-- |
| XQ1 | VIN s kontrolní číslicí | -,-- |
| XU2 | Štítky a dokumentace česky | -,-- |
| XW9 | Řídící kód WLTP | -,-- |
| XZ0 | Modelová generace 0 | -,-- |
| Z10 | Standardní cestovní provedení | -,-- |
| Z1M | Přihlášení jako M1 | -,-- |
| Z4L | Tourer PRO | -,-- |

Zvláštní výbava

| | | |
|-----|----------------------------|------|
| B25 | Elektrická parkovací brzda | -,-- |
| C1J | Hlavice řadící páky v kůži | -,-- |

| | | |
|-----|--|-----------|
| CL3 | Volant v kůži | 6 347,00 |
| CM0 | Lakovaný nárazník | 5 720,00 |
| D11 | Střešní ližiny s integ. základním nosičem | 8 176,00 |
| E1E | Navigace | -,- |
| E1K | Paket navigace | 30 560,00 |
| E2Z | Multimediální systém MBUX včetně navigace a DAB | -,- |
| E3N | Rozšířené funkce MBUX | -,- |
| E4S | Integrace chytrého telefonu (CarPlay/Android Auto) | -,- |
| ES2 | Zásuvka 12 V vzadu v nákl. prostoru | 1 045,00 |
| EX9 | Aktualizace mapových dat na 3 roky zdarma | -,- |
| EY2 | Okamžitá data o dopravní situaci | -,- |
| EZ5 | Paket parkování s kamerou | 25 363,00 |
| EZ7 | Aktivní parkovací asistent | -,- |
| F71 | Automaticky cloněné vnitřní zrcátko | 2 455,00 |
| F79 | Úložný prostor na přístrojové desce | 2 716,00 |
| FR8 | Zpětná kamera | -,- |
| FX7 | KEYLESS-GO Start | -,- |
| G7A | Automatická sedmístupňová převodovka | 57 307,00 |
| H10 | Vyhřívání sedadla řidiče a spolujezdce | -,- |
| JA9 | Asistent dopravního značení | -,- |
| L23 | Mlhové světlomety, LED | 4 911,00 |
| Q22 | Pevné tažné zařízení, koule | 15 489,00 |
| R2F | 40,6 cm (16") Designová kola s pěti dvoj.paprsky | -,- |
| SA8 | Paket komfortního sezení | 14 575,00 |
| V57 | Kryt zavazadlového prostoru | 3 108,00 |
| W70 | Černá tónovaná skla vzadu | 5 459,00 |
| X0T | Hmotnostní varianta 2199 Kg | -,- |
| XE9 | Internal code SSUTAB | -,- |



Mercedes-Benz

Technická data

Hmotnosti a rozměry

| Typ | |
|------------|---------|
| Pohon | FWD |
| Rozvor | 2716 mm |

| Hmotnost | |
|--|---------|
| <u>Pohotovostní hmotnost vozidla:</u> | |
| Přední náprava (prázdný) | 1017 kg |
| Zadní náprava (prázdný) | 767 kg |
| Pohotovostní hmotnost (vč. výbavy) | 1784 kg |
| <u>Maximální příp. hmotnosti:</u> | |
| Přední náprava | 1160 kg |
| Zadní náprava | 1180 kg |
| <u>Užitečné zatížení:</u> | 415 kg |
| <u>Prípustná celková hmotnost:</u> | 2199 kg |
| <u>Prípustná celková hmotnost jízdní soupravy:</u> | 3699 kg |

Hmotnost vozidla vč. řidiče (75 kg) a 90% objemu nádrže.

| Motor | |
|-----------------------|--------------------|
| Objem cm ³ | 1461 |
| Výkon v KW / PS | 70 / 95 |
| Max. kroutící moment | 260 Nm při 0 o/min |

| Převodovka | |
|-------------------|--------------------------------------|
| Kód | G7A |
| Zkrácený text | .utomatická sedmistupňová převodovka |

Energetický štítek pneumatiky

Energetické štítky pneumatik dle nařízení (EU) 2020/740

Na konci této stránky najdete přímý odkaz na produktový list výrobce příslušné značky pneumatik, který je platný pro tuto konfiguraci vozidla. Dodatečná poznámka: Pokud jste ve své konfiguraci zvolili „Značka pneumatik dle možností výrobního závodu“, bude použita jedna z níže uvedených značek pneumatik. Upozorňujeme, že z výrobních důvodů v tomto případě není předem k dispozici informace o konkrétně zvolené pneumatice, která bude použita. Informace o všech značkách pneumatik, jejichž instalace připadá v úvahu, Vám budou vydány nebo zaslány elektronicky Vaším prodejcem jako součást této konkrétní specifikace vozidla. Váš prodejce Vám na požádání také může poskytnout technické reklamní materiály a produktový list pneumatik, pokud nám tyto informace výrobce pneumatik poskytne.

Continental | EcoContact 6 | 205/60 R 16


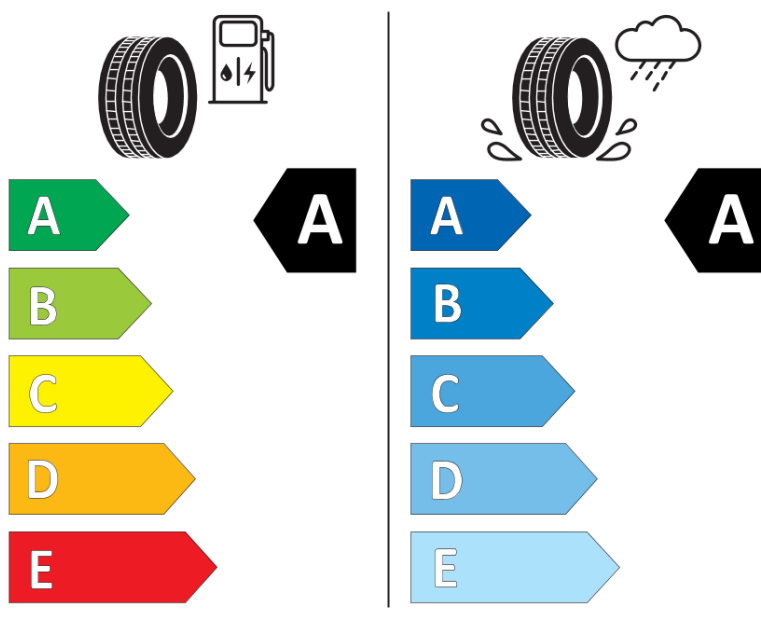


Continental

0312166

205/60 R 16 96 H XL

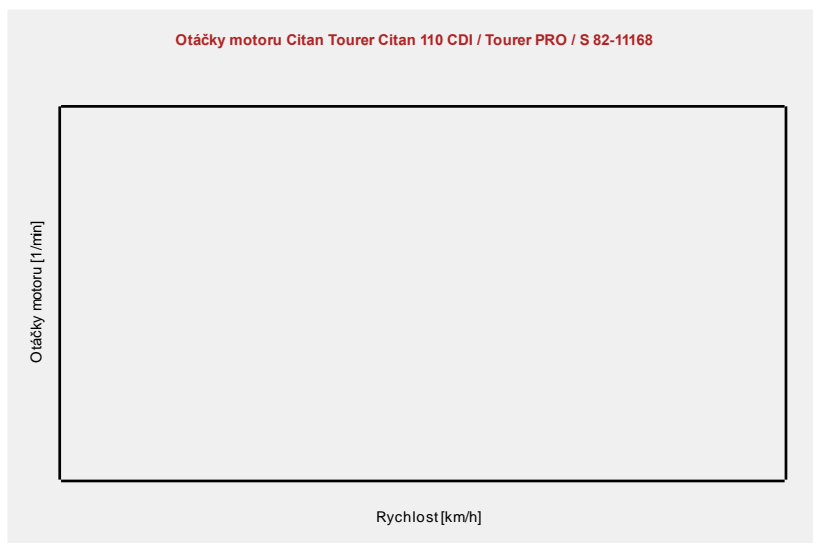
C1



2020/740

Odkaz na energetický štítek: <https://eprel.ec.europa.eu/qr/482070>

Otáčky motoru graf



Otáčky motoru tabulka

| | | | | | | | | | | | | |
|-----------------|----|----|----|----|----|----|----|----|----|-----|-----|-----|
| Rychlost [km/h] | 10 | 20 | 30 | 40 | 50 | 60 | 70 | 80 | 90 | 100 | 110 | 120 |
|-----------------|----|----|----|----|----|----|----|----|----|-----|-----|-----|

Otáčky motoru 1/min (Citan Tourer Citan 110 CDI / Tourer PRO / S 82-11168)



Mercedes-Benz

Mercedes me connect je digitální nadstavba pro Vaše firemní dodávkové vozidlo. Nejnovější nové služby a funkce¹ propojí Vás i Vaše vozidlo s digitálním světem a zajistí Vám ještě efektivnější každodenní používání vozidla – a v případě několika řidičů také větší zaměření na uživatele. Založte si Mercedes me ID nejlépe hned a propojte vozidla z firemního vozového parku.

Efektivní cestování při Vašem podnikání

Služby Mercedes me connect² prostřednictvím aplikace optimalizují Vaše procesy, zefektivňují práci, omezují výpadky a nabízejí další funkce při každodenním používání vozidla: například otevření dveří na dálku za účelem naložení nákladu, nebo zaslání adresy dalšího zákazníka přímo do vozidla.

Mercedes-Benz User Experience (MBUX)² Vás bude v dopravní zácpě pomoci funkcí Live Traffic Information rychle navigovat na další schůzku a budete těžit z výhod vždy aktuálních mapových údajů. Kromě toho zde máte přístup k rozšířeným funkcím, jako hlasový asistent „Hej Mercedesi“ a globální funkce vyhledávání.



Aplikace Mercedes me²

Stáhněte si ji nyní, proveďte aktivaci a propojte vozidla z firemního vozového parku, abyste mohli při firemních jízdách využívat výhod služeb Mercedes me connect²!

Zákaznický portál Mercedes me

Zde se můžete informovat o všech digitálních službách pro Vaše podnikání a provést registraci:

www.mercedes.me

¹ Nezapomeňte prosím, že některé služby a funkce nejsou k dispozici ve všech modelech a na všech trzích nebo jsou případně zpoplatněny a jejich doba platnosti může být omezena. Další informace na adrese www.mercedes.me

² Pro využívání služeb Mercedes me connect přes aplikaci, resp. systém MBUX se zde můžete informovat o všech digitálních službách a směrnicích o ochraně osobních údajů a provést registraci: www.mercedes.me

Digitální a propojené služby
na cestách.

Mercedes *me*

